



Mittel- und Gegenständeliste (MiGeL)

*Handbuch Update
Version 1*

*Nova Cantica
Heidenchilenstrasse 15
CH-8907 Wettswil
<http://www.novacantica.ch>
<http://www.migel.ch>*

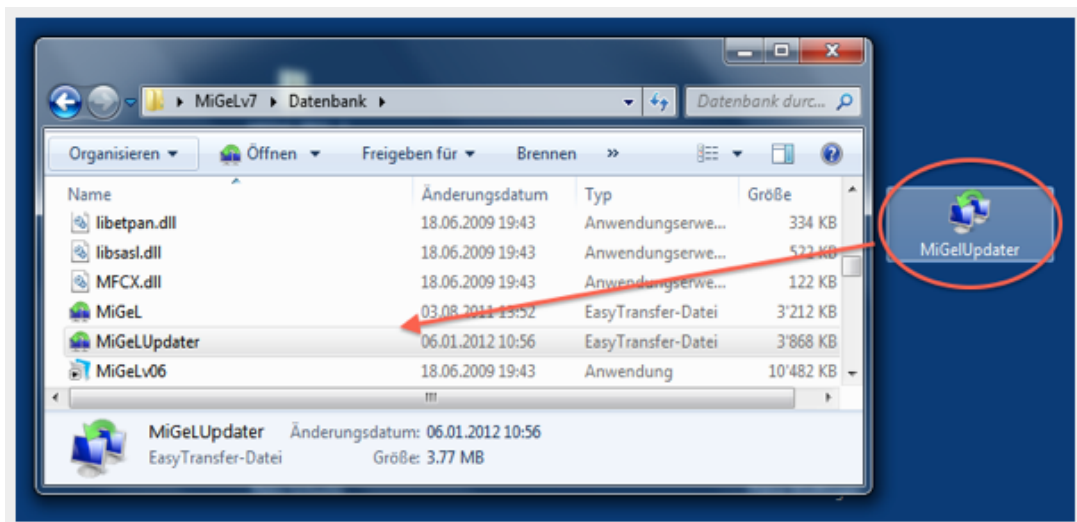
Die vorliegende Anleitung hilft Ihnen bei einem MiGeL-Update.
Die Anleitung dient als Ergänzung zum MiGeL Handbuch

Aktualisierung der MiGeL mit MiGeL Updater

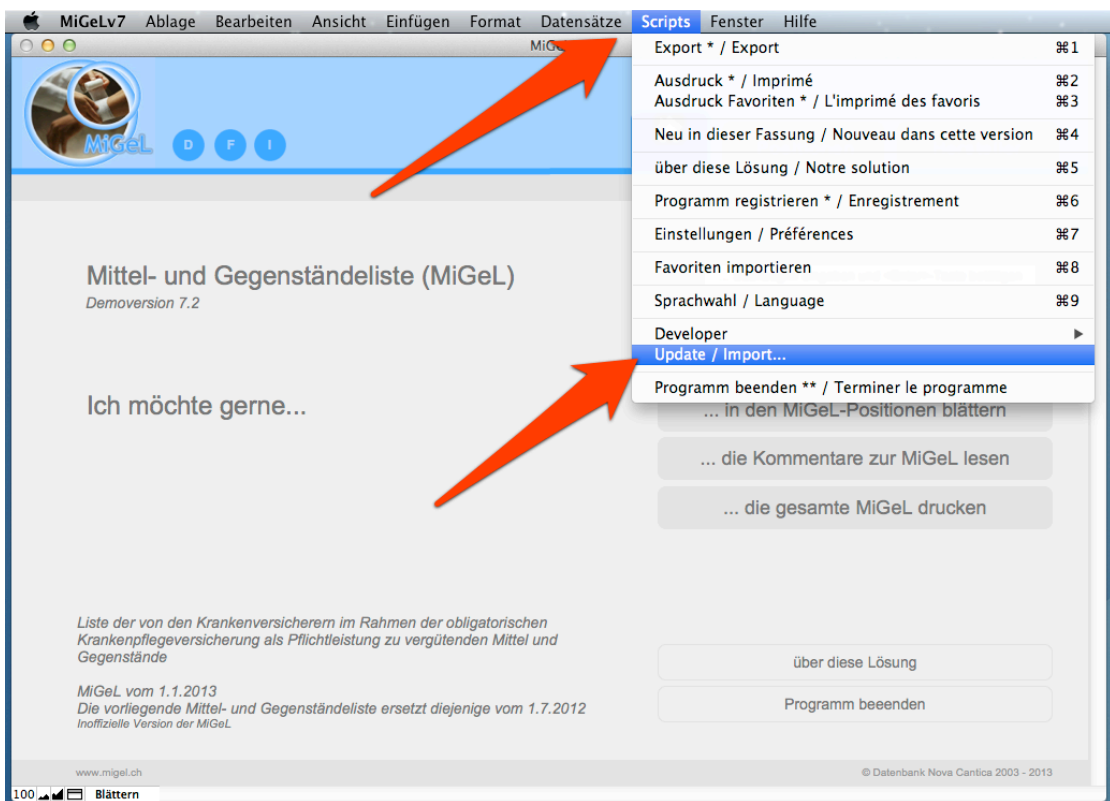
Falls Sie bereits die aktuelle MiGeL-Software auf Ihrem Computer installiert haben und lediglich eine neue Fassung der MiGeL erscheint, können Sie mittels MiGeLUpdater den Sie von unserer Webseite herunter laden können, Ihre MiGeL auf den neusten Stand bringen.

Gehen Sie wie folgt vor:

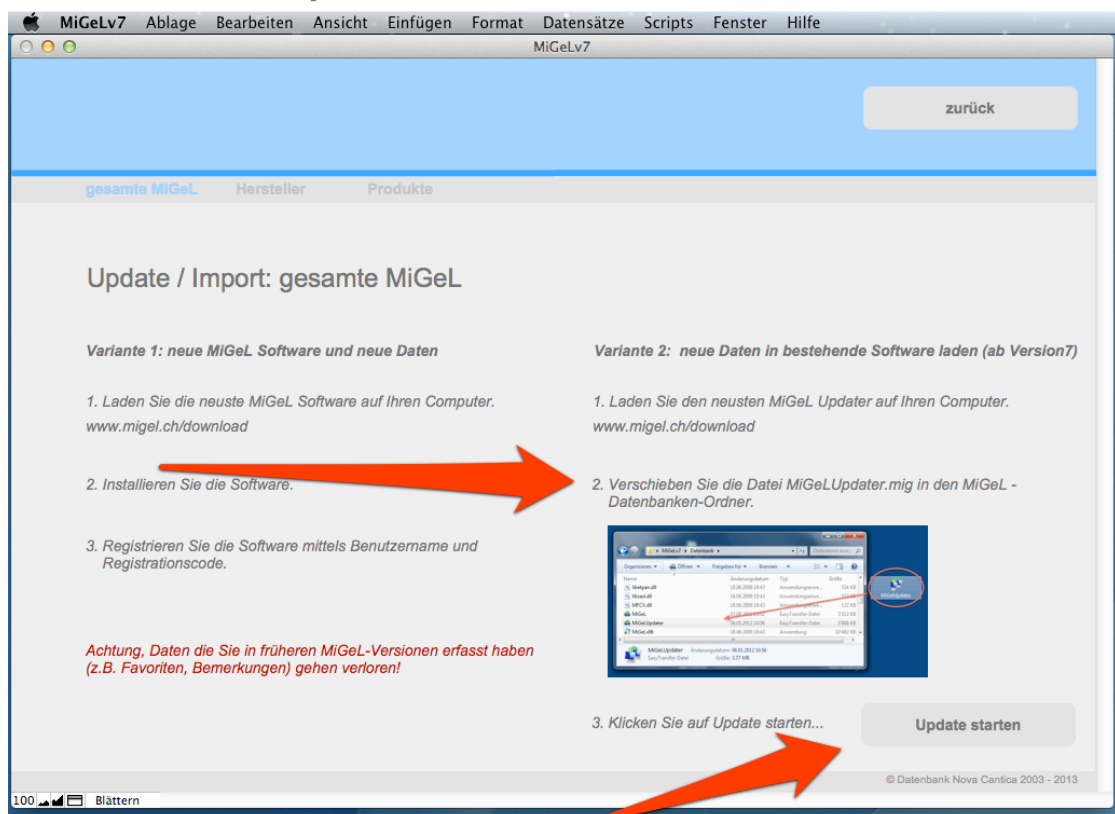
- 1. Laden Sie den MiGeL Updater auf Ihren PC oder Mac und entpacken Sie die ZIP Datei (Doppelklick)**
- 2. Verschieben Sie die entpackte Datei 'MiGeLUpdater.mig' in Ihren MiGeLv7-Ordner, bzw. Datenbanken Ordner (Win)**
Bei Windows finden Sie den Ordner im Stammverzeichnis des Laufwerk C: (falls Sie bei der Installation keinen anderen Pfad gewählt haben)



3. Starten Sie die MiGeL-Software und wählen Sie im Menü Scripts 'Update / Import...'



4. Klicken Sie auf 'Update starten'



5. Geben Sie den aktuellen Registrationscode ein, sobald Sie dazu aufgefordert werden

Falls Sie ein MiGeL-Abo besitzen, erhalten Sie den jeweils gültigen Code automatisch, andernfalls beziehen Sie einen aktuellen Code via unserer Webseite www.migel.ch